






GU - SPEEDSTILE FL

● CARACTERÍSTICAS

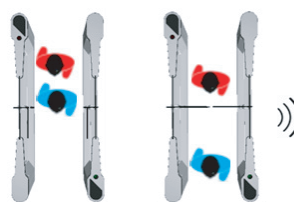
- Silencioso y suave en la operación
- Vidrios totalmente motorizados
- Apertura automática con una sola señal del sistema
- Detección de intrusos por medio de algoritmos sofisticados
- Sistema de alerta de intrusos en ambas direcciones
- Paso controlado electrónicamente en una o ambas direcciones
- Fuertes sensores de seguridad
- Sensores de presencia
- Pasillo amplio para silla de ruedas o acceso libre
- Paso promedio de 20 a 40 personas por minuto
- Fuente de alimentación 230 ACV
- Temperatura de operación +5°C TO + 40°C RH 95%
- Altura 1000 mm
- Largo 1925 mm
- Ancho 170 mm
- Peso del gabinete lateral 140 Kg
- Peso del gabinete central 160 Kg



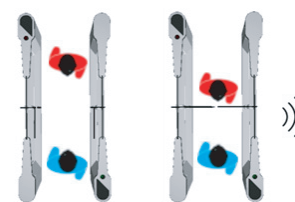
Cerrado de
manera normal



Abierto de
manera normal



Al intentar pasar 2 personas
la alerta se activa



Al intentar pasar del lado
incorrecto la alerta se activa

